

Business Central – 2024 wave 2

Indhold

Indledning.....	2
Om dokumentet	2
Håndtering af opdateringer	2
1. Generelle råd om releases og systemadministration.....	3
1.1 Kender du Abakions videnscentre	3
1.2 Admin center.....	3
1.3 Er du opmærksom på feature management?.....	5
1.4 Større fleksibilitet i opdatering af miljøer.....	7
1.5 Opgavekø notifikationer i Business Central eller via Power Automate	7
1.6 Performanceoptimering.....	9
1.7 Sikkerhed.....	9
2. AI, Copilot og Powerplatformen.....	10
2.1 AI og Copilot.....	10
2.2 Muligheder for automatisering med PowerPlatformen	10
3. ESG rapportering	11
4. Ændringer i brugeroplevelse	13
4.1 Drag’n drop flere dokumenter og mapper	13
4.2 Tastaturgenveje via Alt-knappen	14
4.3 Moderne søgning	14
5. Finans.....	16
5.1 Abonnementsfakturering.....	16
5.2 Finansiell Rapportering	17
6. Køb, salg, lager.....	17
6.1 eDocuments	17
6.2 Brug flere momsnumre til en kunde	18
6.3 Projekter.....	18
7. Connectors til Business Central	19
7.1 Shopify.....	19
7.2 Field Service	19

Indledning

Efteråret er over os og det betyder også, at Microsoft frigiver Business Central version 25, som den anden af de to årlige *major releases* til Business Central. Den næste major release ligger i april 2025.

Om dokumentet

Dette dokument er skrevet af udførende konsulenter hos Abakion til dig som systemejer, -administrator eller daglig bruger, der ønsker et sammenkog af de nye funktioner som vi vurderer, er mest relevante at kende til. Tanken er, at du får et overblik over, hvad der er kommet af ny funktionalitet i systemet og får inspiration til at indhente ekstra viden om de emner, som du vurderer, er mest relevante i nyhedsbrevet.

Vi tager udgangspunkt i Microsofts releasenotes på Microsoft Learn samt deres videoer fra Release Eventet, som blev afholdt d. 8. oktober 2024. Nogle af emnerne i nyhedsbrevet består i en sammenskrivning af flere relaterede punkter fra i Microsofts release note.

Bemærk at nogle af de punkter, der annonceres som en del af major releasen ikke er tilgængelige fra oktober. De annonceres i dette skriv og vil blive rullet ud i relevant minor release eller udgives som valgfri aktivering under Feature Management (Styring af funktioner på dansk) – mere om det i afsnittet med generelle råd om releases og systemadministration.

Hvis du vil læse Microsofts fulde release note for 2024, Wave 2 og følge med i datoer for de ting der frigives efter april, så læs mere [her](#).¹ Bemærk også at Microsoft har lavet en Youtube kanal med information og deep dive videoer om releases aka.ms/bcyoutube.

Hvis du missede sidste nyhedsbrev, er det tilgængeligt her: <https://abakion.dk/business-central/2024-wave1/>.

Håndtering af opdateringer

Bemærk at al koordinering omkring opdatering af jeres Business Central foregår via Abakions Frontdesk team. Det er dem, som afsender mails om, hvornår I skal opdateres osv. Hvis du ønsker at udskyde opdateringen eller har andre spørgsmål så kontakt os gerne via frontdesk@abakion.com eller tag kontakt til din Customer Manager som vil hjælpe med håndtering.

Som de fleste nok bemærkede, gav udrulningen af de danske krav fra den nye bogføringslov vedr. vedhæftning af digitale bilag en del tekniske udfordringer i juli måned – også flere end vi havde vurderet. Vi har i samarbejde med Microsoft fundet løsninger for håndtering og opsamlet viden om hvilke fejl, der kan opstå og mulighederne for at løse dem. Viden er samlet hos Abakions frontdesk team, der kan kontaktes på frontdesk@abakion.com såfremt I oplever nogle fortsatte udfordringer.

I denne release er der ikke noget specifik ny dansk funktionalitet, men såfremt I har entiteter i Italien, Tjekkiet, Tyskland og/eller USA er det værd at gennemgå [denne](#) liste.²

¹ <https://learn.microsoft.com/en-us/dynamics365/release-plan/2024wave2/smb/dynamics365-business-central/>

² <https://learn.microsoft.com/en-us/dynamics365/release-plan/2024wave2/smb/dynamics365-business-central/planned-features#country-and-regional>

1. Generelle råd om releases og systemadministration

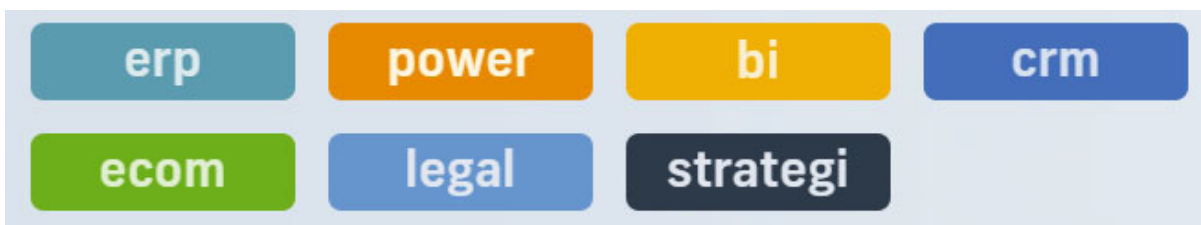
At være system administrator på en cloud løsning, der opdateres med major releases hvert halve år og minor hver måned er noget helt andet end at være det på en mere statisk OnPrem løsning. Derfor har vi i dette afsnit samlet en række inputs til dig som er systemejer og/eller -administrator.

Du kan desuden læse Microsofts samlede liste over ændringer i governance og administration [her](#).³

1.1 Kender du Abakions videnscentre

Som systemadministrator eller systemejer er der meget information at forholde sig til. Hvis du er modtager af Abakions [nyhedsbrev](#)⁴ har du måske lagt mærke til, at vi løbende udgiver videoer, hvor vores dygtige konsulenter deler viden omkring forskellige emner fx konkrete hands-on videoer om roller/rettigheder og performance optimering og ekspertvideoer om fx ESG rapportering, NIS2, AI og den nye bogføringslov.

Der findes videoer indenfor Abakions forskellige vidensområder:



Figur 1: Abakions primære vidensområder

Alle disse videoer finder du [her](#)⁵ kontakt din customer manager, hvis du har behov for uddybning og husk også at du kan få adgang til user guide videoer på vores gratis video site UseDynamics, hvor du finder korte procesopdelte videoer om både standard [Business Central](#)⁶, [Abakions apps](#)⁷ og har mulighed for at gennemføre [kurser](#) og få et certifikat på gennemførelsen.⁸

1.2 Admin center

Når man vil have overblik over hvilken version af Business Central man er på, hvornår opgraderinger er planlagt osv., er det bedste sted at starte Microsofts Admin center.

Name	Application Family	Type	State	Country/region	Current Version	Available Update Version	Scheduled Update Date
Hera	Business Central	Sandbox	Active	DK	24.0.16410.17628	24.1.18927.19282	
Herkules	Business Central	Sandbox	Active	DK	23.5.16502.16589	24.0.16410.17628	Jun 29, 2024

Figur 2: Overblik over databaser og BC versioner i Admin Center

Inde i Admin Centeret kan man se de databaser/miljøer som er tilknyttet den relevante Tenant (øverste og mellemste niveau i Figur 3 nedenfor):

³ <https://learn.microsoft.com/en-us/dynamics365/release-plan/2024wave2/smb/dynamics365-business-central/planned-features#governance-and-administration>

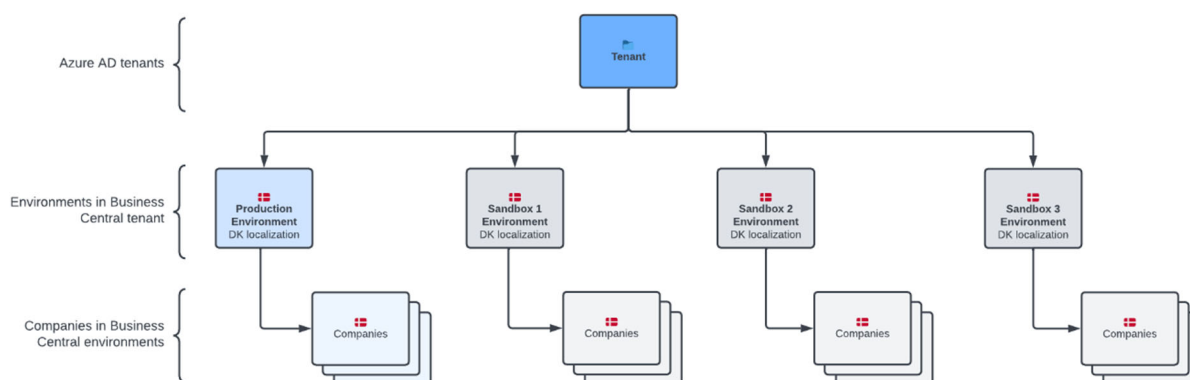
⁴ <https://abakion.dk/nyhedsbrev/>

⁵ <https://abakion.dk/viden/>

⁶ <https://usedynamics.com/business-central/>

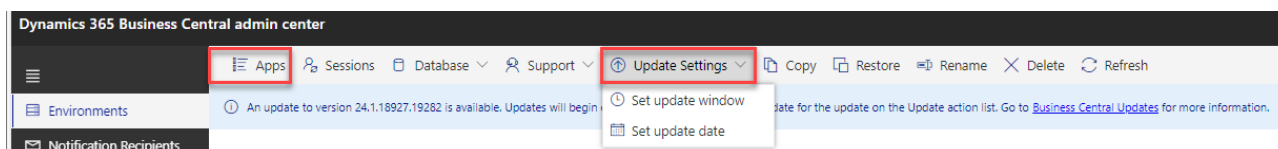
⁷ <https://usedynamics.com/apps/>

⁸ <https://usedynamics.com/exams/>



Figur 3: Eksempel på infrastruktur for 1 tenant, 1 produktionsmiljø samt de 3 sandbox miljøer, som følger med

Klikker man ind på det enkelte miljø er det muligt fx at tjekke status på Apps eller justere Update Settings:



Figur 4: Overblik over en specifik database/miljø

Environments > Manage apps

Name ↑	Publisher	Installed Version	Latest Available Version	Available Update Action
3PL Manager	Abakion	23.0.202403.83834		Up to Date
3PL Manager Core	Abakion	23.0.202403.83834		Up to Date
AMC Banking 365 Fundamentals	Microsoft	23.5.16502.16887		Up to Date
API - Cross Environment Intercompany	Microsoft	23.5.16502.19413		Up to Date
API Reports - Finance	Microsoft	23.5.16502.16887		Up to Date
Abakion App Manager Core	Abakion	24.0.202418.92313	24.0.202422.94522	Install update
Application	Microsoft	23.5.16502.16887		Up to Date
Assign Quantity	Abakion	23.0.202412.88530	24.0.202416.90924	Install update

Figur 5: Eksempel på Apps klar til opdatering i specifikt miljø –

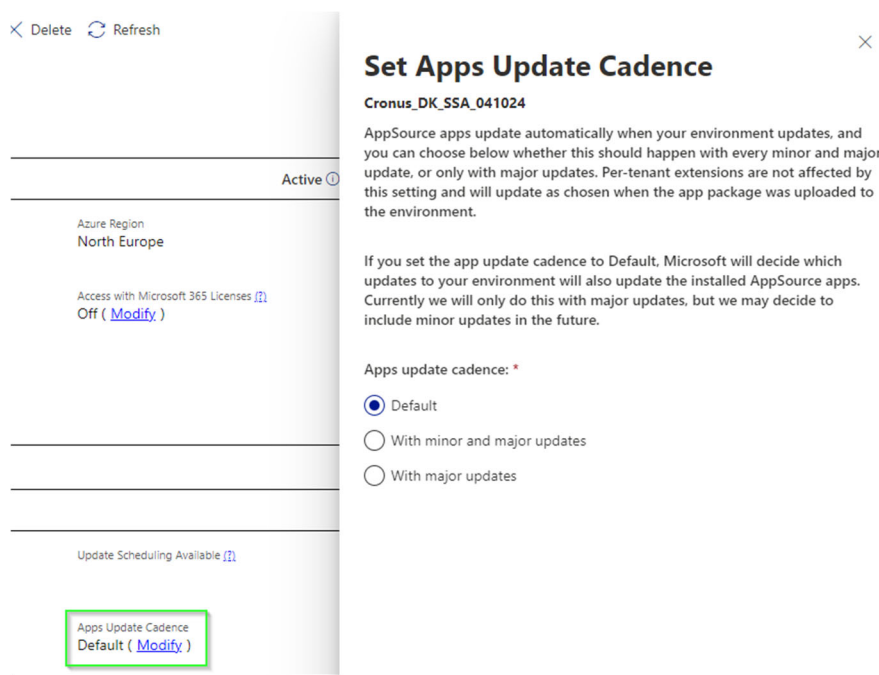
Indtil nu har man skullet styre installation og opdatering af kundespecifikke tilretninger også kaldet Per Tenant Extensions (PTE'er) inde i Business Central. En af de nye features i denne release er, at man fremadrettet kan gøre det mere struktureret fra Admin Centeret. Læs mere [her](#).⁹

Samme sted kan du nu også tjekke om dine App's er kompatible med en kommende Business Central version. Læs mere [her](#).¹⁰

⁹ <https://learn.microsoft.com/en-us/dynamics365/release-plan/2024wave2/smb/dynamics365-business-central/manage-per-tenant-extensions-admin-center>

¹⁰ <https://learn.microsoft.com/en-us/dynamics365/release-plan/2024wave2/smb/dynamics365-business-central/view-app-compatibility-future-versions-admin-center>

Bemærk at de fleste tredjeparts apps som fx Continia automatisk bliver opgraderet i forbindelse med major releases. Bemærk at der er kommet forbedrede metoder til styring af opdateringer for jeres apps.



Figur 6: Settings for app opdateringer i Admin center

Kontakt frontdesk@abakion.com såfremt I har brug for assistance eller rådgivning herom.

1.3 Er du opmærksom på feature management?


De fleste nye funktioner der kommer i forbindelse med releases til Business Central bliver direkte releaset i Business Central i forbindelse med opgraderingen. Microsoft benytter dog nogle gange en mere "blød" udrulningsstrategi, der består i at gøre den nye funktion tilgængelig som en valgfri opdatering i en periode under "Styring af funktioner" (Feature Management) i Business Central.

Disse soft releases er ofte funktioner, der kræver lidt grundigere test eller konfiguration. Eksempler på dette er den nye salgsprisstruktur, der længe har været frivillig at aktivere og udfasning af brugergrupper til fordel for sikkerhedsgrupper til styring af rettigheder, som først tvinges igennem i denne release.

Funktionerne annonceres i release notes sammen med de andre opdateringer, men du har som administrator mulighed for at kontrollere hvornår de aktiveres i løsningen, hvis man fx ønsker at teste i en sandbox inden. Det er dog vigtigt at bemærke at disse funktioner har et endeligt aktiveringstidspunkt angivet dvs. releasen, hvor de automatisk aktiveres i systemet - såfremt man ikke selv har gjort det inden.

I listen nedenfor er alle funktioner, der bliver mandatory i version 25 markeret med **rød** i figuren på næste side. Bemærk især det øverste med krav at konvertere eksisterende brugergrupper til sikkerhedsgrupper, som bør linkes med Microsoft Entra/AD grupper. Vores kollega Lauritz fortæller om denne feature i videoen [her](#).¹¹

¹¹ <https://abakion.dk/business-central/brugergrupper/>

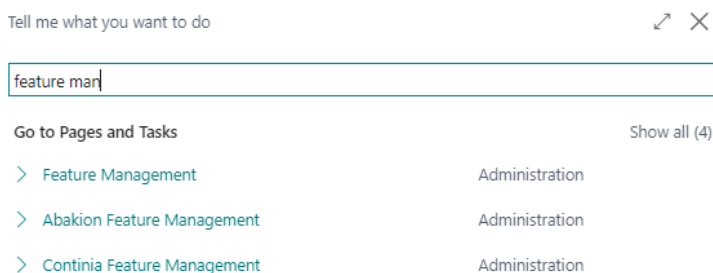
Feature		Automatically enabled from 1	Automatically enabled from version
→ Feature: Convert user group permissions		Learn more	2024 Wave 2 (from October 2024 to March 2025) 25.0
Feature Update: Replace the existing Intrastat functionality with the new Intrastat extension		Learn more	2024 Wave 2 (from October 2024 to March 2025) 25.0
Feature Update: Auto-save with every field change		Learn more	2024 Wave 2 (from October 2024 to March 2025) 25.0
Feature Update: Use new customer and item templates in Shopify instead of the generic templates		Learn more	2024 Wave 2 (from October 2024 to March 2025) 25.0
Feature: Enable Tri-State locking in AL		Learn more	2024 Wave 2 (from October 2024 to March 2025) 25.0
Feature Update: Replace the existing EU 3-Party Trade Purchase functionality with the new EU 3-Party T...		Learn more	2025 Wave 1 (from April to September 2025) 26.0
Feature Update: Enable use of new extensible exchange rate adjustment, including posting review		Learn more	2025 Wave 1 (from April to September 2025) 26.0
Feature Update: Enable use of new extensible invoice posting engine		Learn more	2025 Wave 1 (from April to September 2025) 26.0
Feature: Enable using SAF-T Audit Files Exports		Learn more	2025 Wave 1 (from April to September 2025) 26.0
Feature Update: New sales pricing experience		Learn more	2025 Wave 1 (from April to September 2025) 26.0
Feature: Enable using bulk operations for Shopify connector		Learn more	2025 Wave 1 (from April to September 2025) 26.0
Feature Update: Enable use of G/L currency revaluation		Learn more	2025 Wave 2 (from October 2025 to March 2026) 27.0
Feature Update: Enable use of package tracking in physical inventory orders		Learn more	2025 Wave 2 (from October 2025 to March 2026) 27.0
Feature Update: Use new communication texts for reminder terms		Learn more	2025 Wave 2 (from October 2025 to March 2026) 27.0

Figur 7: Eksempel på liste over Styring af funktioner / Feature Management i Business Central

Du er som altid velkommet til at kontakte din customer manager såfremt I har behov for assistance og sparring eller I kan gøre det selv med hjælp fra Microsofts [guide](#)¹² til konverteringen.

Når man kigger fremad, skal I være opmærksom på at den nye salgsprisstruktur er udskudt til foråret 2025 – se markering med **grøn** ovenfor.

Bemærk desuden at app leverandører som Abakion og Continia gør tilsvarende med nye features, som kan være relevante at følge med i:

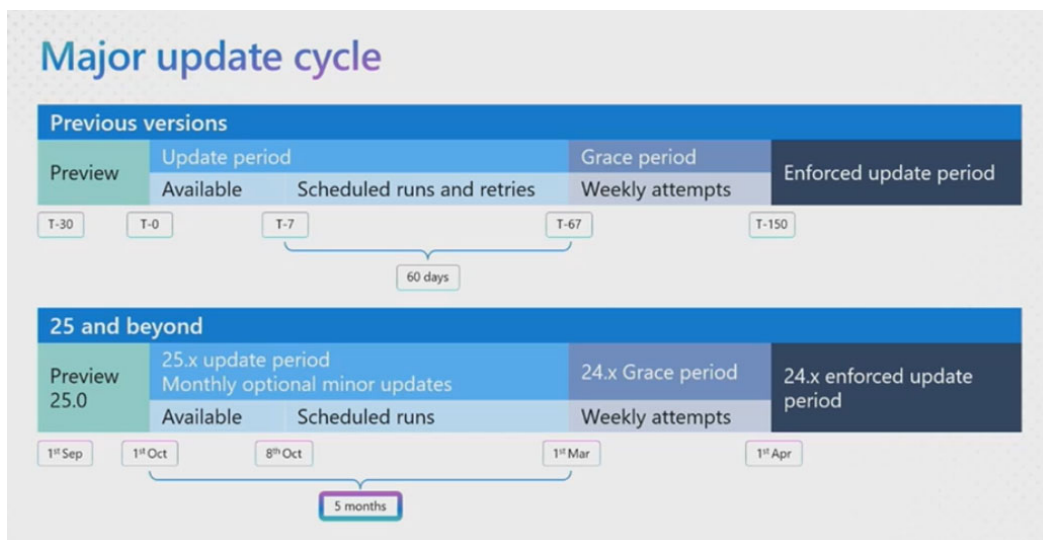


Figur 8: Eksempel på Feature Management lister i BC

¹² <https://learn.microsoft.com/en-us/dynamics365/release-plan/2023wave1/smb/dynamics365-business-central/manage-user-permissions-using-security-groups>

1.4 Større fleksibilitet i opdatering af miljøer

Microsoft har lyttet til feedback og der er nu mulighed for at vente lidt længere inden man tvinges op på en nyere version. Bemærk dog, at anbefalingen stadig er, at man får opdateret til nyeste version uden unødigt forsinkelse. Det kan dog være relevant, hvis man har omfattende testprocedurer og ønsker lidt længere tid til processen eller hvis man har en konkret strategi om ikke at være first-movers på de nye versioner. Læs mere [her](#)¹³ eller se videoen fra Microsofts release event [her](#).¹⁴

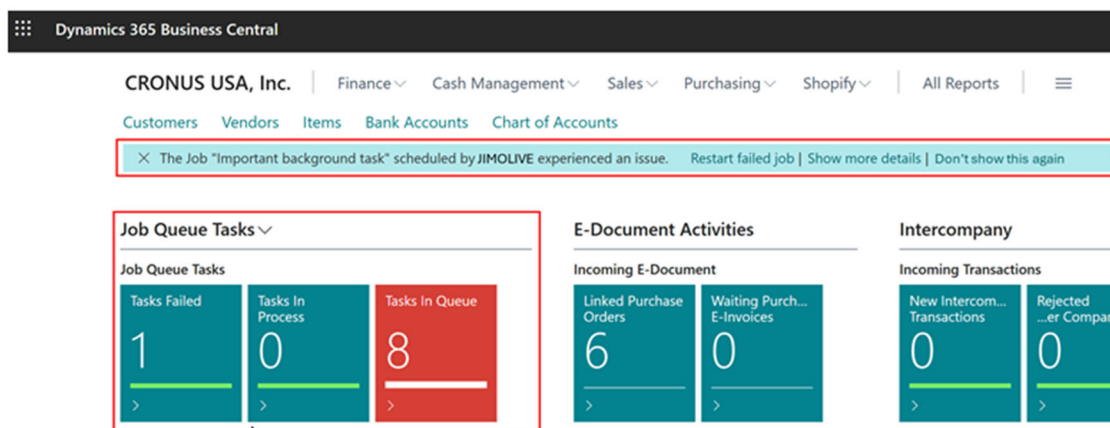


Figur 9: Kilde Microsoft

1.5 Opgavekø notifikationer i Business Central eller via Power Automate

Mange vil nok være glade for det nye tiltag, der kommer omkring Opgavekøposter. Det bliver nu (endeligt!) muligt, som standard, at få notifikationer, hvis opgavekøposter fejler. Bemærk at dette også betyder, at i evt. kan afinstallere Abakions lille gratis app til opgavekønotifikationer, som har kunne rekvireres som en custom extension (PTE).

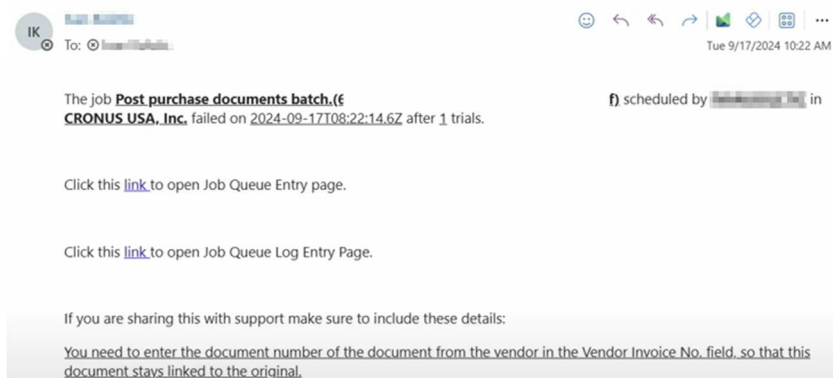
Notifikationerne kan sættes op, så du kan få det vist enten i Business Central klienten eller der kan sættes et flow op i Power Automate, så der sendes en e-mail hvis opgavekøerne fejler.



Figur 10: Notifikationer i klienten

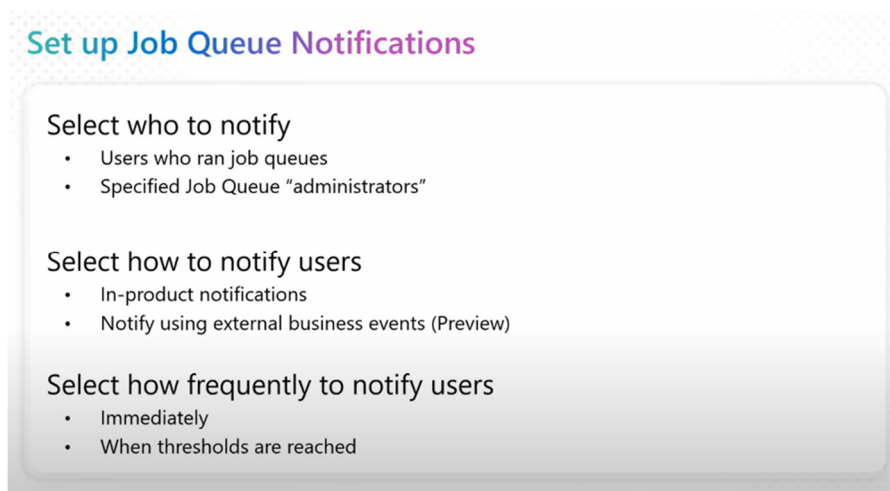
¹³ <https://learn.microsoft.com/en-us/dynamics365/release-plan/2024wave2/smb/dynamics365-business-central/manage-environment-updates-more-flexibly>

¹⁴ <https://www.youtube.com/watch?v=uv2NsSD5P7U>



Figur 11: Notifikationer via mail

Bemærk at der er følgende funktioner relateret til notifikationerne her:



Figur 12: Microsofts liste over hovedpointer indenfor emnet

Microsoft har lavet en video, der forklarer, hvordan det fungerer. Du kan se den [her](https://www.youtube.com/watch?v=efoFM5uiCyg).¹⁵

¹⁵ <https://www.youtube.com/watch?v=efoFM5uiCyg>

1.6 Performanceoptimering

Hvis du har behov for at adressere jeres performance i Business Central kan du starte med at se [denne](#) video med Anders, som fortæller om Performanceoptimering i Business Central.¹⁶

I denne release er der sket forbedringer i bogføringsrutinen for lagerposter så lagermedarbejdere ikke længere bør kunne låse hinandens arbejde i systemet. Se videoen om nyheden [her](#).¹⁷

Der er desuden kommet bedre tekniske muligheder for at analysere performance udfordringer. Se videoen om emnet [her](#).¹⁸

Abakion har desuden lavet en standard tjekliste til gennemgang af performance udfordringer i jeres løsning. Det fx godt betale sig at kigge på jeres indstillinger for retention policies. Kontakt jeres customer manager hvis I ønsker at tale med en konsulent herom.

1.7 Sikkerhed

Vi er i en verden, der hele tiden stiller øgede krav til sikkerheden omkring vores løsninger. Af samme grund understøtter Business Central nyere standarder (Ipv6) og giver nye muligheder for kryptering af data med egen krypteringsnøgle. Læs mere [her](#)¹⁹ eller se videoerne fra Microsoft release event [her](#).²⁰

Bemærk at I desuden har mulighed for at give partnere adgang til specifikke miljøer i stedet for hele tenanten, hvis I fx har forskellige partnere tilknyttet Business Central i forskellige lande. Se video [her](#).²¹

Hvis du er interesseret i generelle tips omkring IT-sikkerhed, har vores infrastruktur konsulent Danni samlet sine 10 bedste råd om emnet i [denne](#) guide.²²

¹⁶ <https://abakion.dk/business-central/performance-optimering/>

¹⁷ <https://www.youtube.com/watch?v=QfOgUCXg94o&t=8s>

¹⁸ <https://www.youtube.com/watch?v=0qt0Zy9ZsRo>

¹⁹ <https://learn.microsoft.com/en-us/dynamics365/release-plan/2024wave2/smb/dynamics365-business-central/support-ipv6-enhanced-security-scalability> og <https://learn.microsoft.com/en-us/dynamics365/release-plan/2024wave2/smb/dynamics365-business-central/encrypt-data-at-rest-customer-managed-encryption-key>

<https://learn.microsoft.com/en-us/dynamics365/release-plan/2024wave2/smb/dynamics365-business-central/encrypt-data-at-rest-customer-managed-encryption-key>

²⁰ <https://www.youtube.com/watch?v=DnZJ2iOgljI>

²¹ <https://www.youtube.com/watch?v=TBBIYpwbAFk>

²² <https://abakion.dk/it-sikkerhed/>

2. AI, Copilot og Powerplatformen

2.1 AI og Copilot

AI og automatiseringsbølgen ruller fortsat over Microsofts applikationer og selvfølgelig også i Business Central. Hvis I diskuterer brugen af AI og ansvar fx i forhold til copyright kan I få inspiration ved at se vores direktør Kenneth fortælle om Microsofts ansvar i forhold til AI [her](#).²³

Hvis du vil se flere videoer fra os omkring AI, kan du gå ind [her](#) og blandt andet høre Mary fortælle om de 4 måder at bruge AI i jeres virksomhed.

I denne release frigives Copilot chat på flere sprog inkl. Dansk, så man kan få glæde af Copilot assistenten på eget sprog.

Microsoft har lavet en række videoer om hvad der er nyt i forhold til Copilot:

- Tips til administratorer om Copilot [her](#).²⁴
- Foreslå salgslinjer [her](#).²⁵
- Foreslå nummerserier [her](#).²⁶
- Foreslå varesubstitutter [her](#).²⁷
- Analyse Assistent [her](#).²⁸ (se også afsnittet om finansiel rapportering)
- Test via Copilot [her](#).²⁹

2.2 Muligheder for automatisering med PowerPlatformen

Power Automate har været nævnt i de sidste mange releases og denne er ingen undtagelse. Hvis du stadig er lidt i tvivl om hvad det kan bruges til så hør Nicolai og Anders fortælle om samspillet mellem Power Platformen (Power Apps og Power Automate) [her](#).³⁰ og se konkrete eksempler på brug af PowerPlatformen [her](#).³¹

²³ <https://abakion.dk/business-central/ai-copyright/>

²⁴ <https://www.youtube.com/watch?v=UQmuMPRIHek>

²⁵ <https://www.youtube.com/watch?v=1LhwG2ZgFw>

²⁶ <https://www.youtube.com/watch?v=MpDKjl7zzdk>

²⁷ <https://www.youtube.com/watch?v=bC1cq1zESKk>

²⁸ <https://abakion.dk/business-central/analysis-assist/>

²⁹ <https://www.youtube.com/watch?v=eA7CENx7se0>

³⁰ <https://abakion.dk/business-central/automatisering/>

³¹ <https://abakion.dk/power-platform/#eksempler>

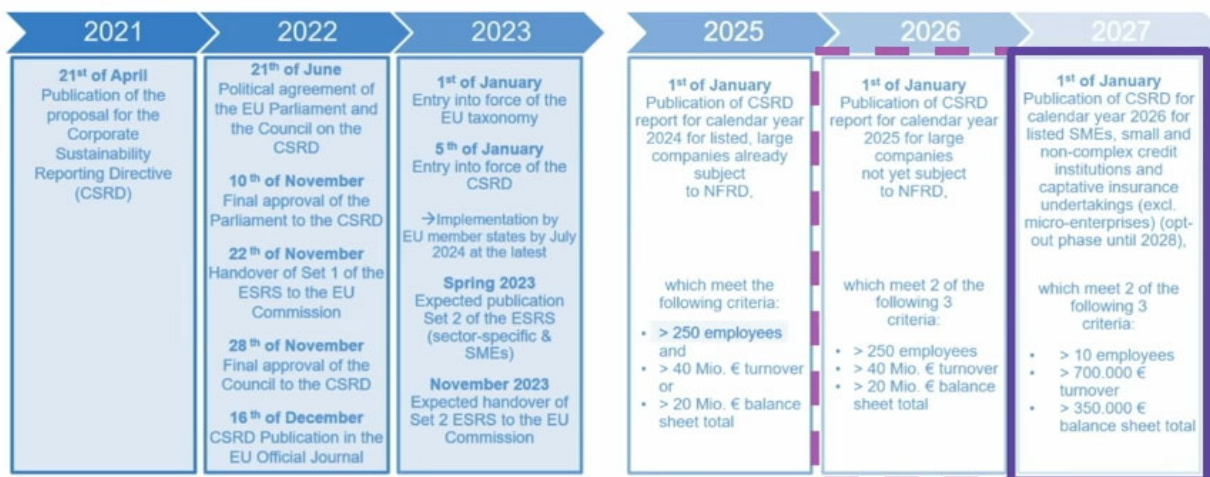
3. ESG rapportering

ESG, CSRD, ESRS, dobbelt væsentlighedsprincipper, emballage statistikker... Der er mange udtryk at holde styr på i forhold til EU's nye rapporteringskrav indenfor bæredygtighed.

ESG-rapportering var tidligere et lidt bredt udtryk som virksomheder brugte, når de *frivilligt* rapporterede om bæredygtighed. Med EU's Corporate Sustainability Reporting Directive (CSRD) har emnet fået ny betydning og lovkrav tilknyttet. Det nye lovfaste udtryk i årsregnskabsloven er "bæredygtighedsrapportering". De virksomheder, der rapporterer ift. CSRD, skal følge standarderne i 'The European Sustainability Reporting Standards' (ESRS).³²

Kravene rulles ud løbende over en periode frem mod januar 2027 afhængigt af virksomhedens størrelse. Rapporteringen skal foregå på sammen måde som klassisk regnskabsaflægning og kræver ekstern revision.³³ ESG rapportering er derfor noget I bør være opmærksom på, da alle former for rapportering jo kræver, at data er indsamlet i rette tid og kvalitet. Desuden kan I blive mødt af krav indirekte fra kunder og/eller leverandører, der er underlagt krav tidligere end I selv er. Vi ser allerede nogle brancher, hvor leverance af ESG data er blevet "license-to-play" hvis man vil indgå som leverandør til større virksomheder.

Timeframe and Companies in the Scope



Figur 13: Kilde Microsoft

I sidste release af Business Central blev det nye modul til ESG rapportering frigivet. Det var et minimumsprodukt, som introducerede basis funktionalitet. I denne release udvides modulet yderligere. Der er blandt andet lavet et dedikeret rollecenter til Sustainability Manager. Se release videoen om de nye features [her](#).³⁴ Microsoft har desuden samlet deres dokumentation om sustainability funktionerne i Business Central [her](#).³⁵

Hvis du vil gense Microsofts release video om modulet fra sidste release, så findes den [her](#).³⁶

³² Kilde: <https://www.danskindustri.dk/vi-radgiver-dig/virksomhedsregler-og-varktojer/esg/> og <https://www.danskindustri.dk/vi-radgiver-dig/virksomhedsregler-og-varktojer/esg/lovkrav/esg-rapportering/>

³³ Kilde: Rambøll, <https://c.ramboll.com/da/csr-d-navigatør>

³⁴ <https://www.youtube.com/watch?v=NYG4pOtW-Xw>

³⁵ <https://www.aka.ms/BCESG>

³⁶ <https://www.youtube.com/watch?v=ynMUzh956w>

Hvis du selv vil forstå de basale principper omkring ESG kan du høre Jacob og Christine fortælle om ESG rapportering og hvilke produkter vi tilbyder omkring emnet [her](#).³⁷ Ellers er du som altid velkommen til at række ud til din customer manager for at booke en session med en af vores ESG konsulenter, der også kan tage dialog om emballagestatistik.

Bemærk også at der løbende udvides med sustainability features i 3. parts produkter til fx registrering af medarbejderudgifter, kørsel og købsbilag. Her bliver det muligt at opsamle data til rapporteringen og få det registreret i Business Central. Vi er i gang med at undersøge relevante 3. parts produkter til at udvide standard Business Central blandt andet Continia Sustainability App og BeWo AI beregning m.fl. Vi er meget interesseret i at høre, hvis I har gode erfaringer med lignende produkter.

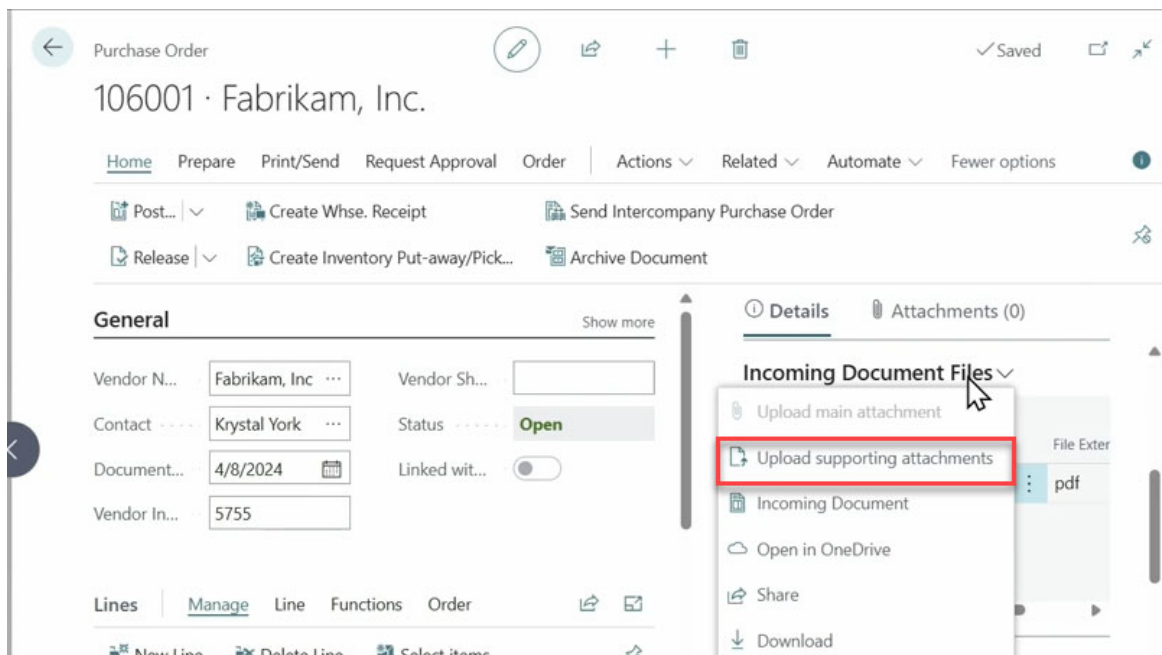
³⁷ <https://abakion.dk/erp/esg/>

4. Ændringer i brugeroplevelse

Der sker løbende udvidelser i forhold til brugeroplevelsen i Business Central. Se Microsofts generelle release video om forbedringer i brugeroplevelsen [her](#).³⁸

4.1 Drag'n drop flere dokumenter og mapper

I denne release kan vi især fremhæve at drag'n-drop funktionen udvides, så man kan uploade flere filer samtidig – eller en hel mappe og at man på eksempelvis købsordrer (PO'er) kan vedhæfte supplerende vedhæftninger:

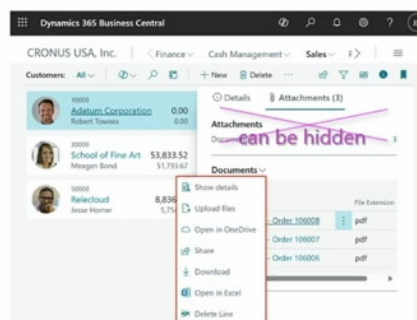


Figur 14: Eksempel på upload af supplerende materiale på en købsordre

Microsoft har lavet følgende opsummering af funktionen:

New document attachment component

- New **Documents** FactBox:
 - Placed in the **Attachments** pane
 - Users can upload files directly
 - Quick and easy overview of attached files
 - Support for multiple files upload in: Incoming Documents and Email attachments
 - Much less clicks per file to attach documents
- New actions added to manage files



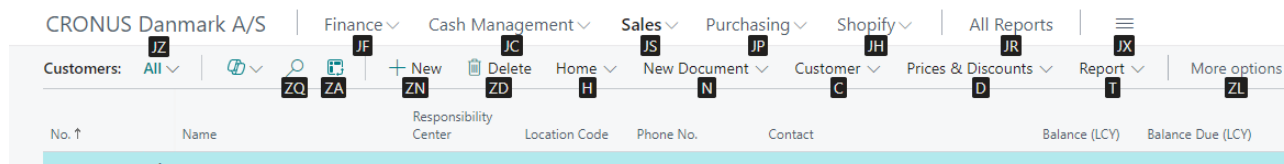
Note: Old **Attachments** FactBox is marked as deprecated and can now be hidden

Figur 15: Microsofts opsummering af hovedpointer indenfor emnet

³⁸ <https://www.youtube.com/watch?v=rWZcmEwwVHg>

4.2 Tastaturgenveje via Alt-knappen

For os, der er glade for tastaturgenveje, så er der godt nyt. Man kan nu (ligesom i NAV) bruge Alt-knappen til at få vist og bruge tastaturgenveje. Man har indtil nu kunnet gøre dette, hvis man kører med engelsk sproglag, men nu kommer det også på dansk. Det er blot at trykke på Alt-knappen og se, hvad der er af genveje i systemet på den side man står på. De klasiske genvej som fx F9 til bogføring virker fortsat.



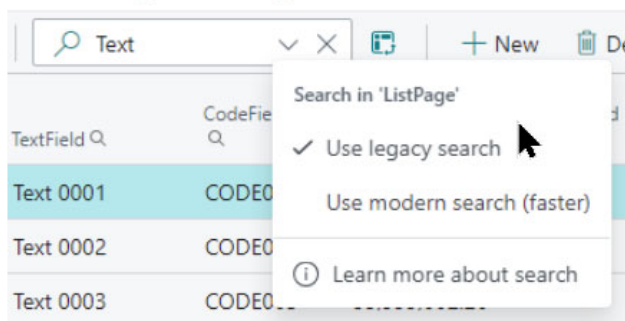
Figur 16: Eksempel på brug af Alt knappen til at vise genveje på kundelisten

Læs mere om funktionen [her](#).³⁹

4.3 Moderne søgning

Der introduceres muligheden for at søge på det, der kaldes en "mere moderne måde". Indtil nu har man skullet søge ret specifikt for at få et søgeresultat. Den nye søgning skal slås til som en feature, og man kan derefter selv vælge, om man vil søge på den gamle eller nye måde.

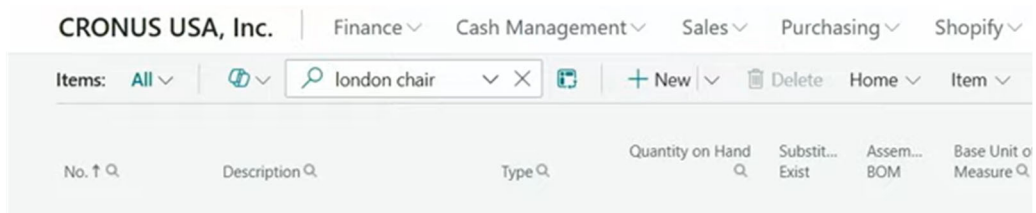
Bemærk dog, at det ikke er alle tabeller, der har den nye søgefunktionalitet endnu. Til at starte med er det fx Debitorer, Kontakter, Varer, Finanskonti og lignende. På sigt vil det kun være den nye måde, der kan søges på, men for nu har man stadig begge metoder.



Figur 17: Man kan indtil videre selv bestemme hvilken søgning man vil anvende - dog kun på udvalgte lister i systemet

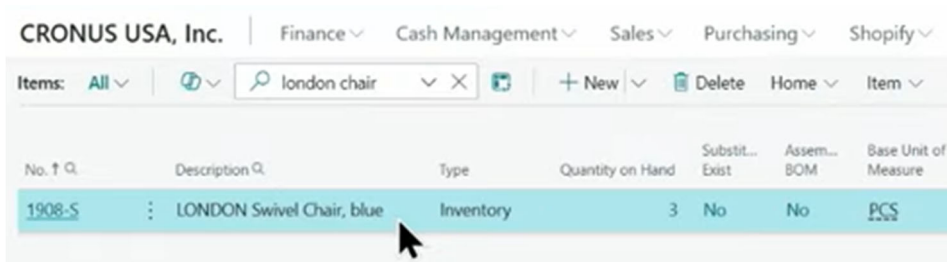
Den nye måde er hurtigere og opfører sig mere som man kender fra eksempelvis google og andre søgetjenester. Som det er nu, har du måske oplevet, at du ikke kan finde fx en vare, selv om du véd, at den burde eksistere. Hvis man i den nuværende søgning – i Cronus demo regnskabet - skriver "London chair" finder man ikke nogen varer ud fra det søgekriterie:

³⁹ <https://learn.microsoft.com/en-us/dynamics365/release-plan/2024wave2/smb/dynamics365-business-central/access-keys-key-tips-more-languages>



Figur 18: Eksempel "gammel søgning"

Skriver man det samme i den nye vil søgningen finde varen, som man ledte efter fordi den ikke går efter princippet "eksakt match" som den gamle søgning gør og derfor kan springe de irrelevante ord imellem london og chair over:



Figur 19: Eksempel "moderne søgning"

5. Finans

5.1 Abonnementsfakturering

Der er kommet en række nye features indenfor finansområdet. Den største nyhed er, at der i standard Business Central introduceres mulighed for at fakturere abonnementer, herunder bl.a.

- Gentagende fakturering af varer og services ud fra skabeloner.
- Fleksibel håndtering af gentagende faktureringer.
- Fakturering efter forbrug inkl. indlæsning af forbrug via import.
- Automatiseret fakturering.
- Integration til periodisering og mulighed for løbende at bogføre periodiseringen frem i tid.
- Administration af priser, herunder planlægning af prisopdateringer

Microsoft har lavet [denne](#)⁴⁰ video, hvor de viser, hvordan du opretter kontrakter, håndterer tilbagevendende fakturering, fornyelser og rapportering. Videoen dækker også scenariet omkring fakturering efter forbrug.

Bemærk at funktionaliteten ikke kræver Premium licens selvom der i videoen omtales fakturering af service ydelser til vedligehold (der er ikke tale om krav til anvendelse af servicemodulet, der ligesom produktionsmodulet i Business Central kræver den store Premium licens i stedet for essential licens).

Ny funktionalitet kræver nye begreber og Microsoft fremhæver følgende nye begreber i relation til abonnementsfakturering:

Subscription Billing module

Contracts for which you do recurring billing for services
Service Commitments (Service Objects, Service Commitment Packages)
Billing proposals/schedules – flexible recurring billing
Usage-based billing
Automated billing [coming]
Deferrals/Revenue recognition based on billing schedules.
Manage contract updates, prices, renewals etc.
PBI embedded reports - reporting on contracts, customers, billing schedules, recognized revenue, future billing dates and amounts, etc.

Figur 20: Begreber i relation til abonnementsfakturering

Selvom Business Central allerede har funktionalitet til periodisering (deferrals) skal du være opmærksom på at funktionaliteten er lidt anderledes i den nye funktion og at omsætningen i første omgang afventer på periodiseringskontoen i stedet for at blive bogført ud på omsætningskontoen med det samme. Posterne vil stå åbne på periodiseringskontoen indtil du har valgt at du ønsker at periodisere frem i tid via et batch job – dette vises i videoen om det nye funktionalitet, som er linket ovenfor.

⁴⁰ https://www.youtube.com/watch?v=jxBSwly_Xw

5.2 Finansiell Rapportering

Selvom meget ny funktionalitet til rapportering handler om integration til [PowerBI](#)⁴¹ og muligheder for at få Copilot til at genere rapporter via [Analysis view](#)⁴² er der også sket en udvidelse i Business Centrals standard til opbygning af finansiell rapportering (tidligere kendt som dimensionsanalyser). I denne release udvides de standard rapporter som du får leveret out of the box med Business Central. Bemærk at man i alle andre lande end US er nødt til at lave en mapping for at få data i rapporterne.

Der er desuden gode nyheder hvis du har brug for at kunne trække flere detaljer ud omkring dine anlægsaktiver eller konsolidering af selskaber. Der introduceres 4 nye Excel-udtræk, som trækker rå data ud, og så kan du selv efterfølgende selv arbejde videre med data i Excel, for at lave de rapporteringer, som du måtte have brug for. Selve resultatet kan allerede i dag ses helt eller delvist i eksisterende rapporter, men det nye er, at du nu får mulighed for at udlæse de rå data og arbejde med dem. De 4 rapporter er:

- Consolidated Trial Balance
- Fixed Asset Details
- Fixed Asset Analysis
- Fixed Asset Projected Value

Se Microsofts release video om alle nyheder indenfor finansiell rapportering [her](#).⁴³

6. Køb, salg, lager

6.1 eDocuments

Flere og flere afsender og modtager bilag elektronisk og derfor udvides Business Centrals standardfunktionalitet så der fx er muligt standard at vedhæfte pdf filer i formatet. Læs mere [her](#).⁴⁴

Det bliver desuden muligt at dele elektroniske dokumenter via Power Automate. Læs mere [her](#).⁴⁵

Se de nye funktioner vedr. eDokumenter i Microsofts release video [her](#).⁴⁶

Bemærk at der i den tyske version af Business Central er kommet specifik funktionalitet til at styre de nye krav om elektroniske fakturaer. Læs mere [her](#).

⁴¹ <https://www.youtube.com/watch?v=DpYJOkwKxTY> og fra ca. 9 minutter og 10 sek. inde i denne video:

<https://www.youtube.com/watch?v=6Zb7VAVLVM4>

⁴² <https://www.youtube.com/watch?v=GbMicJurkFE>

⁴³ <https://www.youtube.com/watch?v=5RJ3yZ7m1UU>




⁴⁴ <https://learn.microsoft.com/en-us/dynamics365/release-plan/2024wave2/smb/dynamics365-business-central/add-attachments-when-send-electronic-documents>






⁴⁵ <https://learn.microsoft.com/en-us/dynamics365/release-plan/2024wave2/smb/dynamics365-business-central/use-e-documents-power-automate>

⁴⁶ <https://www.youtube.com/watch?v=hba7KVWrlwY>

6.2 Brug flere momsnumre til en kunde

Kunder med lagre i forskellige EU-lande/områder skal registrere et nyt momsnummer i hvert land/område, hvilket betyder, at de har mere end ét momsnummer. Derfor introduceres nu muligheden for at styre flere momsnumre. Se videoen om funktionen [her](#).⁴⁷

Legal Entity Setup | Work Date: 1/22/2026 ✓ Saved   

  + New Edit List Delete   

Entity Type	Entity No.	VAT Country/Region Code	VAT Registration No.	Gen. Bus. Posting Group	VAT Bus. Posting Group
→ Customer	10000	DE	DE123456789	EU	EU




Figur 21: Eksempel på opsætning af flere momsnumre til samme kunde

6.3 Projekter

Der er sket en del ændringer i Projektmodulet (tidligere kendt som Sagsmodulet jf. omdøbning i sidste release) over de seneste releases og der tilføjes nu yderligere funktionalitet i dette modul.






Der indføres nogle navneændringer og flere genvejsknapper for at man kan arbejde mere effektivt og klare flere opgaver direkte fra Projektet. Læs mere om de forskellige ændringer [her](#).⁴⁸

Der indføres fremadrettet også mulighed for at planlægge indkøb af varer til et projekt. Dette kan gøres direkte fra Projektkortet. I processen er der mulighed for reserverer varerne til projektet.

Project Card   

S00030 · Hardware Update

[Home](#) [Print/Send](#) [Prices & Discounts](#) [WIP](#) [Project](#) [Report](#) [Actions](#) [Related](#) [Automate](#) [Fewer options](#)

 Copy Project Tasks from...  Copy Project Tasks to...  Create In  Functions >  Create Purchase Orders

General

No. S00030 ... Person Responsible

Description Hardware Update Blocked

Figur 22: Eksempel på oprettelse af købsordre fra et projekt

Som vi kender det fra Varer kan der nu også tilføjes udvidede tekster på projektplanlægningslinjer. Dermed kan vi nu tilføje ekstra information, hvor man har brug for det.

Som en sidste ting åbnes der nu mulighed for at integrere ens Projektaktiviteter med virksomhedens Lageraktiviteter, idet man nu også får mulighed for at bruge lægge-på-lager og Pluk-funktionaliteten i forbindelse med Projekter.

⁴⁷ <https://www.youtube.com/watch?v=fdzTWZyT6ml>

⁴⁸ <https://abakion.dk/dynamics-365-field-service/>

Se Microsofts release video om udvidelser i projektmodulet [her](#).⁴⁹

7. Connectors til Business Central

7.1 Shopify

Microsoft introducerede for et par år siden en standard integration til Shopify. Vi har dog oplevet en del kunder, som ikke har taget den i brug endnu fordi den var for simpel blandt andet i forhold til returprocesser. Microsoft udvider igen Shopify connectoren med følgende funktioner:

- Eksportere Vare varianter fra Business Central til BC, og styre beskrivelser af disse
- Synkronisere oversættelser af varebeskrivelser.
- Bedre muligheder for styring af Priser, herunder fragtpriser.
- Mulighed for at slutkunder kan logge ind i Shopify og se deres Fakturaer
- Bedre mulighed for at afstemme onlinesalget med betalinger
- Styring af Returproces

Se Microsofts release video om Shopify connectoren [her](#).⁵⁰

7.2 Field Service

I sidste major release blev der indført en ny integration mellem Business Centrals og Dynamics 365 Field Service – se release videoen fra foråret [her](#).⁵¹

I denne release udvides forbindelsen til Business Centrals servicemodul (kræver Premium licens) så integrationen blandt andet inkluderer mulighed for arkivering af servicetilbud og -ordrer samt at man i Field Service kan se varestatus i Business Central.

Se Microsofts release video om emnet [her](#).⁵²

Såfremt I ønsker at høre mere om mulighederne for at benytte dette i praksis er Abakions CRM team klar til at hjælpe. Du kan læse mere om Field service [her](#).⁵³

⁴⁹ https://www.youtube.com/watch?v=pEXI-POet_4

⁵⁰ <https://www.youtube.com/watch?v=p-pwG6f5srY>

⁵¹ <https://www.youtube.com/watch?v=ByRoL46n-Gg&t=0s>

⁵² <https://www.youtube.com/watch?v=WvG4EOHQiw>

⁵³ <https://abakion.dk/dynamics-365-field-service/>